



# Zubehörteile

Bei Bedarf wählbarer Zubehör




**1**

**Leitern aus Stahl**  
Aufstiegsleiter mit Rückenschutz




**2**

**Anbringung Logo**  
Anbringung Gemeindewappen/Logo



**3**

**Klopfer / Rüttler**  
Manueller Klopfer und elektr. Rüttler



**4**

**Siloanstrich**  
Schutz gegen UV-Strahlung



**5**

**Bedienstand**  
Komfortable Verladung



**6**

**Beschichtung Stützen**  
Hochwertiger 3-fach Anstrich



**7**

**Verladeschlauch**  
Stufenlos teleskopierbarer



**8**

**Füllstandmessung**  
Manuell oder elektronisch